

Demandar mostres a MARBiobanc (MBB)

Requeriments bàsics:

- El projecte ha d'estar aprovat per la direcció de biobanc i el CCE.
- Codi del projecte a biobanc (ho teniu dins el document PDF d'aprovació del projecte de MBB).

Desitjables:

- Llistat en format Excel amb el codi de la mostra o número d'història clínica.

Com accedir?

Entra al enllaç: <https://intranet.imim.cat/sct/nova-entrada-marbiobanc>

O per la intranet del HMRIB:

Menú esquerre de la intranet → Serveis científicotècnics → Sol·licituds MARBiobanc



Clica en "Sol·licitud de mostres en projecte aprovat".



Introdueix el Codi del projecte a biobanc. Teniu el codi dins el document PDF d'aprovació del projecte de MBB. Ex: 2025/XXX. Per a projectes amb codi 2024Sxxx posar la **S en majúscules**.

Clica iniciar i s'obrirà una plana que conté la o les diferents tipologies de mostres sol·licitades en la petició del projecte a MBB.

Depenent del tipus de mostra, les opcions estan adaptades i ampliades.

- **Mostres sèrum, plasma i sang:** opció d'alíquota de 0'5-1mL i/o extracció d'àcids nucleics.
- **Mostres de teixit fresc, parafinat i en OCT:** opció de talls, tincions IHC, extracció d'àcids nucleics a partir de teixit, blocs.
- **Mostres de col·leccions específiques (NO excedent de diagnòstic ni AACC):** en aquests casos, MBB contactarà amb vosaltres directament.

PAS A PAS per a obtenir mostres de teixit en fresc, en OCT i parafina. Inclou extracció d'AANN a partir de teixit.

Després de posar el codi de la petició, s'obrirà una plana que conté un resum de les característiques de les mostres que pertanyen al projecte.

Mostres del projecte

Tipus mostra	Agrupació casos	Límit casos	Casos consumits	Casos disponibles
Teixit en fresc	NO aparellats	Tumoral 25	Tumoral 0	Tumoral 28
Teixit parafina	NO aparellats	Tumoral 70	Tumoral 0	Tumoral 77

Adjunta el document amb les mostres que vols demanar.

Llistat de mostres Ningún archivo seleccionado

Tipus de mostra

Descripció dels apartats:

- Límit casos: casos aprovats per el CCE.
- Casos consumits: casos ja demanats a MBB.
- Casos disponibles: casos aprovats per el CCE més una petita ampliació del 10% (conforme a normativa interna del CCE).
- Llistat de mostres: per adjuntar un llistat de codi de mostra o NHC o qualsevol dada disponible sobre les mostres (és opcional).
- Tipus de mostra: selecciona del desplegable si vols teixit en fresc o teixit parafinat.

Llistat de mostres Ningún archivo seleccionado

Tipus de mostra

Casos aparellats?

Blocs sencers

Tumoral

Número de talls

Al clicar tumoral (o sa, o aparellat), més opcions apareixen.

Llistat de mostres Ningún archivo seleccionado

Tipus de mostra

Casos aparellats?

Blocs sencers

Tumoral

Número de talls

Número de casos

Portaobjectes

Macrodissecció

Eppendorf per extracció d'àcids nucleics

Altres talls

Notes

Si vols talls en un porta

- Selecciona el desplegable de portaobjectes.
- Posa el nombre total de talls a la part superior i el nombre de casos.

Nota: Si no tens clar el nombre de casos, posa un número aproximat. El sistema compta automàticament el casos cedits i només et deixarà seleccionar (com a màxim) els casos disponibles.

- Omple el primer camp del desplegable, si vols una lamineta tenyida, clica la tinció hematoxilina i posa el nombre de talls (normalment 1).
- Vols revisió per patologia? Clica la opció de revisió patòleg.

Portaobjectes

Talls de 3 µ en porta amb càrrega positiva (IHQ, Hibridació) 9

Talls de 3 µ en porta estàndard (per Hematoxilina) 1

Tinció hematoxilina

Revisió patòleg

Macrodissecció

Eppendorf per extracció d'àcids nucleics

Altres talls

Notes Grau, estadi, localització anatòmica o SNOMED

Nota: Pots afegir comentaris a l'apartat d'altres talls. L'apartat notes serveix, en canvi, per afegir característiques clíniques de les mostres.

Si vols extracció d'àcids nucleics (ADN/ARN)

- Selecciona el desplegable d'eppendorf per extracció d'àcids nucleics.
- Per sol·licitar una extracció de ARN cal omplir els 3 camps dins el quadre taronja.
- Per DNA els 3 superiors.

Tumoral Número de casos 15

Portaobjectes

Macrodissecció

Eppendorf per extracció d'àcids nucleics

Talls/eppendorf per DNA Núm eppendorf per DNA

Extracció DNA

Talls/eppendorf per RNA 10 Núm eppendorf per RNA 1

Extracció RNA

Altres talls

Notes colon

Nota: Pots afegir comentaris a l'apartat d'altres talls. L'apartat notes, en canvi, és per afegir característiques clíniques de les mostres.

Si vols macrodissecció

- La regió d'interès serà seleccionada amb precisió per fer una extracció d'àcids nucleics amb més representació cel·lular patològica o d'interès.
- Afegeix el nombre de casos al requadre superior esquerre.

Tumoral Número de casos

Portaobjectes

Macrodissecció

Revisió patòleg Macrodissecció DNA/RNA

Talls de 10 µ - Macrodissecció DNA Extracció DNA

Talls de 10 µ - Macrodissecció RNA 10 Extracció RNA

Eppendorf per extracció d'àcids nucleics

Altres talls

Notes Grau, estadi, localització anatòmica o SNOMED

Nota: Pots afegir comentaris a l'apartat d'altres talls. L'apartat notes serveix, en canvi, per afegir característiques clíniques de les mostres.

Un cop hagi seleccionat tot, tens la opció d'afegir altres tipus de mostres o finalitzar la petició.

Clica **per demanar mostres d'una altra tipologia. El menú et torna a la plana inicial on es tria del desplegable que conté la tipologia de mostres.**

Clica **per finalitzar la petició.**

PAS A PAS per a obtenir mostres de sèrum, plasma, sang i ADN

Nota: Si es vol extracció d'AACC a partir de sang o plasma, selecciona la mostra de partida per fer la extracció i afegeix-ho a comentaris.

Per mostres de sang, plasma i sèrum

- Després de posar el codi de la petició, s'obrirà una plana que conté un resum de les característiques de les mostres que pertanyen al projecte.



Serveis Científico-Tècnics - Nou servei MARBiobanc

Mostres del projecte

Tipus mostra	Agrupació casos	Límit casos	Casos consumits	Casos disponibles
Teixit parafina	NO aparellats	Tumoral 100	Tumoral 0	Tumoral 110
Plasma		Total 150	Total 0	Total 165
Sang		Total 125	Total 0	Total 138
Sang		Total 25	Total 0	Total 28

Adjunta el document amb les mostres que vols demanar.

Llistat de mostres Ningún archivo seleccionado

Tipus de mostra

- Selecciona la tipologia de mostra del teu interès.

Adjunta el document amb les mostres que vols demanar.

Llistat de mostres Ningún archivo seleccionado


Tipus de mostra

Número de casos

Comentaris

- Adjunta el llistat i nombre de casos. En cas que vulguis extracció d'AANN pots sol·licitar-ho al apartat de comentaris.

Un cop hagi seleccionat tot, tens la opció d'afegir altres tipus de mostres o finalitzar la petició.

Clica  per demanar mostres d'una altra tipologia. El menú et torna a la plana inicial on es tria del desplegable que conté la tipologia de mostres.

Clica  per finalitzar la petició.

Per mostres d'ADN

- Després de posar el codi de la petició, s'obrirà una plana que conté un resum de les característiques de les mostres que pertanyen al projecte.
- Selecciona tipus de mostra "ADN" i el nombre de casos que es desitgen.
- A comentaris pots demanar altres serveis relatius a les mostres com quantificació mitjançant nanodrop/qubit o estudi de la integritat mitjançant electroforesis.

Mostres del projecte

Tipus mostra	Agrupació casos	Límit casos	Casos consumits	Casos disponibles
DNA		Total 20	Total 10	Total 12

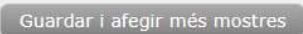

Adjunta el document amb les mostres que vols demanar.

Llistat de mostres Ningún archivo seleccionado

Tipus de mostra

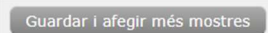
Número de casos

Comentaris

- Adjunta el llistat de casos.

Un cop hagi seleccionat tot, tens la opció d'afegir altres tipus de mostres o finalitzar la petició.

Clica  per demanar mostres d'una altra tipologia. El menú et torna a la plana inicial on es tria del desplegable que conté la tipologia de mostres.

Clica  per finalitzar la petició.

Si us apareix algun error en el moment d'enviar la petició de mostres, contacteu amb marbiobanc@researchmar.net **abans de repetir-ho**. També agrairíem que en cas d'error, ens enviéssiu un screenshot del error. Això ens ajuda considerablement a continuar millorant el procés.

Per a qualsevol dubte, podeu contactar amb marbiobanc@researchmar.net

Gràcies per la vostra col·laboració!